


## FORMACIÓN ON LINE - FAMILIAS

 <b>GMAIL</b>	
Enviar archivos	<a href="https://youtu.be/p37lrXOdtww">https://youtu.be/p37lrXOdtww</a>  gmail-enviar-archivos.mp4
Pie de firma	<a href="https://youtu.be/98RZAG8sTX4">https://youtu.be/98RZAG8sTX4</a>  gmail-pie-de-firma.mp4
Programar envío	<a href="https://youtu.be/xJsa6gufuKE">https://youtu.be/xJsa6gufuKE</a>  gmail-programar-envio.mp4
Bandeja de entrada	<a href="https://youtu.be/g5T5gb58RCs">https://youtu.be/g5T5gb58RCs</a>  gmail-bandeja-de-entrada.mp4
Destinatarios/as	<a href="https://youtu.be/9x7Fji3y7zk">https://youtu.be/9x7Fji3y7zk</a>  gmail-destinatarios-as.mp4
Etiquetas y búsqueda	<a href="https://youtu.be/57PQ16lgr1Q">https://youtu.be/57PQ16lgr1Q</a>  gmail-etiquetas-y-busqueda.mp4
Filtros	<a href="https://youtu.be/txaiTmrmTQc">https://youtu.be/txaiTmrmTQc</a>  gmail-filtros.mp4
Plantillas	<a href="https://youtu.be/TEXTGQmqmrM">https://youtu.be/TEXTGQmqmrM</a>  gmail-plantillas.mp4
Grupo de contactos	<a href="https://youtu.be/glyb5mJwhns">https://youtu.be/glyb5mJwhns</a>  gmail-grupo-de-contactos.mp4



## DRIVE

Introducción	<a href="https://youtu.be/h1LZDETR3DE">https://youtu.be/h1LZDETR3DE</a>  drive1-introduccion .mp4
Crear archivos	<a href="https://youtu.be/NR3-22FZg1k">https://youtu.be/NR3-22FZg1k</a>  drive2-crear-archivo s.mp4
Organización	<a href="https://youtu.be/XjYyf_ePYIk">https://youtu.be/XjYyf_ePYIk</a>  drive3-organizacion .mp4
Organización de compartidos conmigo	<a href="https://youtu.be/Vomuka2Vs54">https://youtu.be/Vomuka2Vs54</a>  drive4-organizacion -de-compartidos-coi
Accesos directos de elemento de Mi Unidad	<a href="https://youtu.be/ajfudVm8k0Q">https://youtu.be/ajfudVm8k0Q</a>  drive5-accesos-dire ctos-de-elemento-dí
Copiar documentos	<a href="https://youtu.be/m3gYiRBOQlc">https://youtu.be/m3gYiRBOQlc</a>  drive6-copiar-docu mentos.mp4
Subir archivos	<a href="https://youtu.be/YihSeo2dl7o">https://youtu.be/YihSeo2dl7o</a>  drive7-subir-archivo s.mp4
Convertir a documentos Google	<a href="https://youtu.be/3YTNpd7FF7s">https://youtu.be/3YTNpd7FF7s</a>  drive8-convertir-a-d ocumentos-google.í
Compartir con usuarios específicos	<a href="https://youtu.be/5N5YK5Z4hLA">https://youtu.be/5N5YK5Z4hLA</a>  drive9-compartir-co n-usuarios-especific
Permisos avanzados	<a href="https://youtu.be/6whF2X3s70E">https://youtu.be/6whF2X3s70E</a>  drive10-permisos-av anzados.mp4





## DRIVE

Instalar aplicaciones	<a href="https://youtu.be/CyH4z5ja5zA">https://youtu.be/CyH4z5ja5zA</a>  drive11-instalar-apli caciones.mp4
Retirar permisos a aplicaciones	<a href="https://youtu.be/3hz0wMZYol0">https://youtu.be/3hz0wMZYol0</a>  drive12-retirar-perm isos-a-aplicaciones.r



## DOCUMENTOS DE GOOGLE

Imágenes en documentos de Google	<a href="https://youtu.be/9TkbUsawLeQ">https://youtu.be/9TkbUsawLeQ</a>  imagenes-en-docu mentos-de-google.r
Presentaciones Google: temas y personalización	<a href="https://youtu.be/7X-Vct2KTbc">https://youtu.be/7X-Vct2KTbc</a>  presentaciones-go ogle-temas-y-persor








## CLASSROOM

Crear una clase	<a href="https://youtu.be/JDgn7IYsZT0">https://youtu.be/JDgn7IYsZT0</a>  classroom-1-crear-una-clase.mp4
Matricular al alumno	<a href="https://youtu.be/EngWQqrVJFQ">https://youtu.be/EngWQqrVJFQ</a>  classroom-2-matricular-al-alumno.mp4
Configuración	<a href="https://youtu.be/Rw-QSsmb3oo">https://youtu.be/Rw-QSsmb3oo</a>  classroom-3-configuracion.mp4
Crear una tarea	<a href="https://youtu.be/k9E8s42-vTc">https://youtu.be/k9E8s42-vTc</a>  classroom-4-crear-una-tarea.mp4
Subir una foto directamente desde dispositivo móvil	<a href="https://youtu.be/jLs-dbTrSFU">https://youtu.be/jLs-dbTrSFU</a>  classroom-subir-una-foto-directamente
Crear un test de autoevaluación	<a href="https://youtu.be/P-rJuYW4RRo">https://youtu.be/P-rJuYW4RRo</a>  classroom-6-crear-test-autoevaluacion.mp4
Crear una pregunta	<a href="https://youtu.be/C9PDyjevNFo">https://youtu.be/C9PDyjevNFo</a>  classroom-7-crear-una-pregunta-en-clase
Crear material	<a href="https://youtu.be/rZntQN2VlBk">https://youtu.be/rZntQN2VlBk</a>  classroom-8-crear-material.mp4
Ordenar las cosas con temas	<a href="https://youtu.be/h-7S2AHW6a8">https://youtu.be/h-7S2AHW6a8</a>  classroom-9-ordenar-las-cosas-con-temas



## CLASSROOM

Como alumno/a	<a href="https://youtu.be/zsFtMWpbPXQ">https://youtu.be/zsFtMWpbPXQ</a>  classroom-10-como -alumnoa.mp4
Apuntarse a una clase	<a href="https://youtu.be/j7JGrPpOkec">https://youtu.be/j7JGrPpOkec</a>  classroom-11-apunt arse-a-clase.mp4
Instalar la aplicación Android	<a href="https://youtu.be/Qi2vWQJO6ik">https://youtu.be/Qi2vWQJO6ik</a>  classroom-12-instal ar-la-aplicacion-and
Apuntarse a una clase (Android)	<a href="https://youtu.be/ugMSubguK_0">https://youtu.be/ugMSubguK_0</a>  classroom-13-apunt arse-en-una-clase-cl
Realizar una tarea en dispositivo Android	<a href="https://youtu.be/EliQOvLOCas">https://youtu.be/EliQOvLOCas</a>  classroom-14-realiz ar-una-tarea-en-clas